

# TAMPA ALUM



## MATERIAL

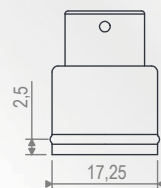
- Tampa em POM - SAE®  
(Special Aluminium Effect®)

## MATERIAL

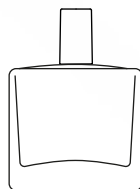
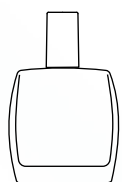
- Closure in POM - SAE®  
(Special Aluminium Effect®)

- Válvula: cash 15 mm

- Pump: cash 15 mm



## IDEIAS PARA VOCÊ



## POR QUE AMAMOS?

Porque ela é feita em um material super inovador que imita o efeito da pintura metalizada. Uma solução eficiente e de melhor custo benefício!



## DIMENSÕES

